

LES COULEURS

NOIRE ET BLEUE

DANS L'ARTHRITE

Base génétique: HLA - DR4, soustypes DW4, DW14 y DR1 (caucasiens)

Période d'état: douleur, tuméfaction et diminution de la mobilité articulaire
Rigidité matinale
Atrophie des muscles proches

Période d'initiation: Genoux, mains, pieds, évolution progressive et tendance symétrique
Pleurite - péricardite

Période de séquelles: Déviation cubitale des doigts
Fléchissement des poignets
Hallux valgus
Affaissement de la voûte plantaire

Manifestations extrarticulaires: Nodules rhumatisants
Vasculite nécrosante (arnica)
Péricardite
Compression des nerfs périphériques
Polynévrite
Sclérolite et épisclérotite
Boursite-kyste de Baker
Tenosynovite
Néphropathie -> glomérulonéphrite membraneuse

Base génétique: HLA - DR4, soustypes DW4, DW14 y DR1 (caucasiens)

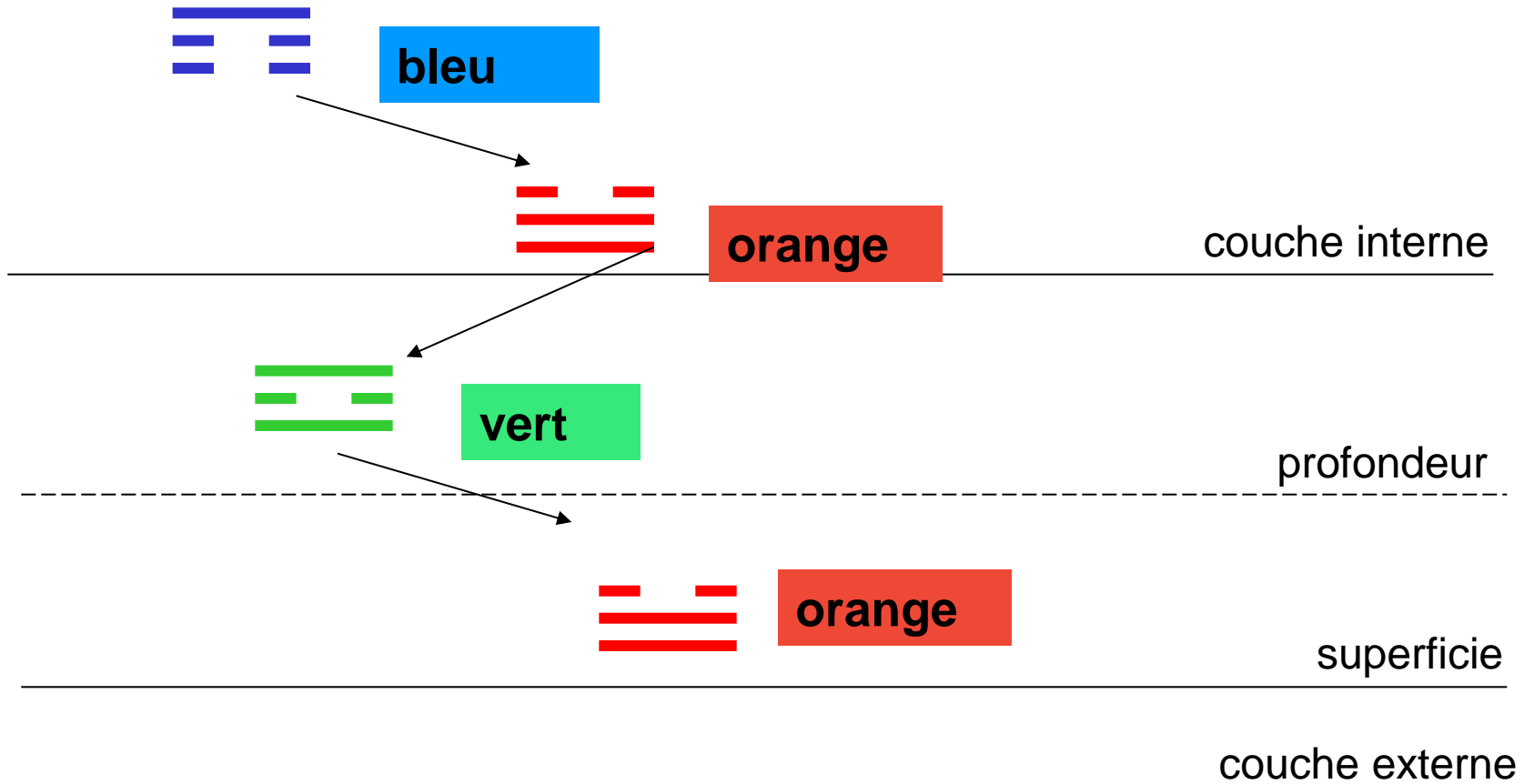
Tests de laboratoire: Facteur rhumatoïde ---> IgM (ne mesure pas IgA, IgG)
Anticorps antinucléaires, non anti_DNA
VSG accélérée et Prot. C R
Anémie normocythique et normochromatique
Leucocytose en phase d`aggravation
L`activité du complément total, C3, C2 y C4 a diminué

Signos radiologiques: Normalité initiale
Déminéralisation de l`épiphyse
Diminution del`interligne articulaire
Images ostéolitiques de forme et dimension variables
Déformité-sous-luxations-ostéophytose-ankylose

Traitement pharmacologique: Antiinflammatoires
Corticoïdes
Dérivés de la quinine: sulfate de chloroquina
Immunosuppresseurs : cyclosporine, métrotrexate...
Sels d`or

Evolution de la maladie: Alternance de poussées inflammatoires et périodes de rémission partielle
Limitation fonctionnelle progressive et lente apparition de déformité articulaire, qui peut dégénérer en invalidité

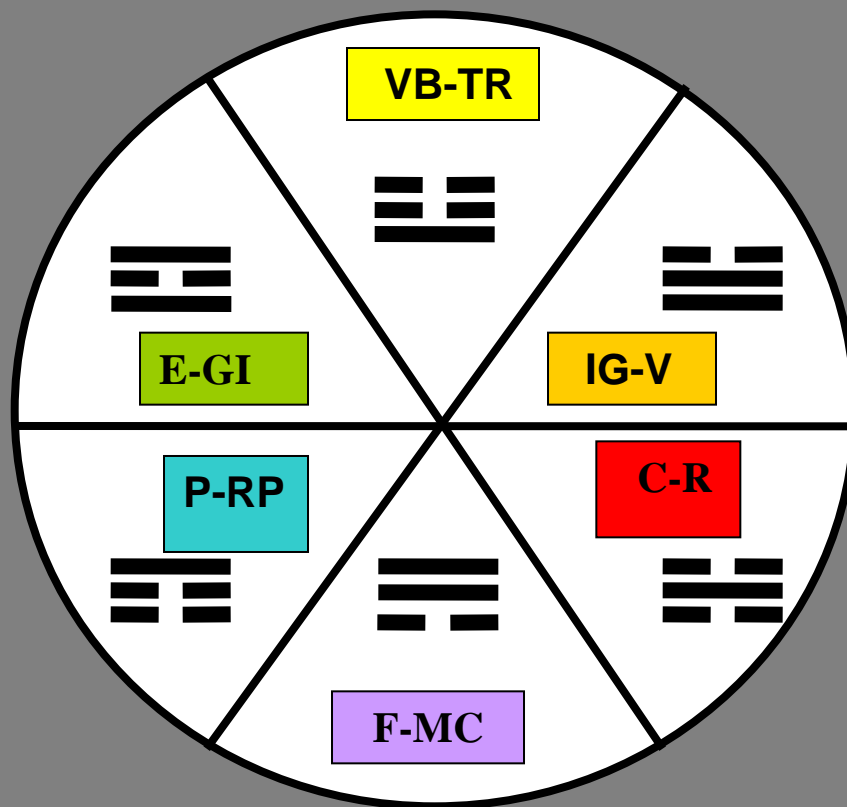
Couleur bleu

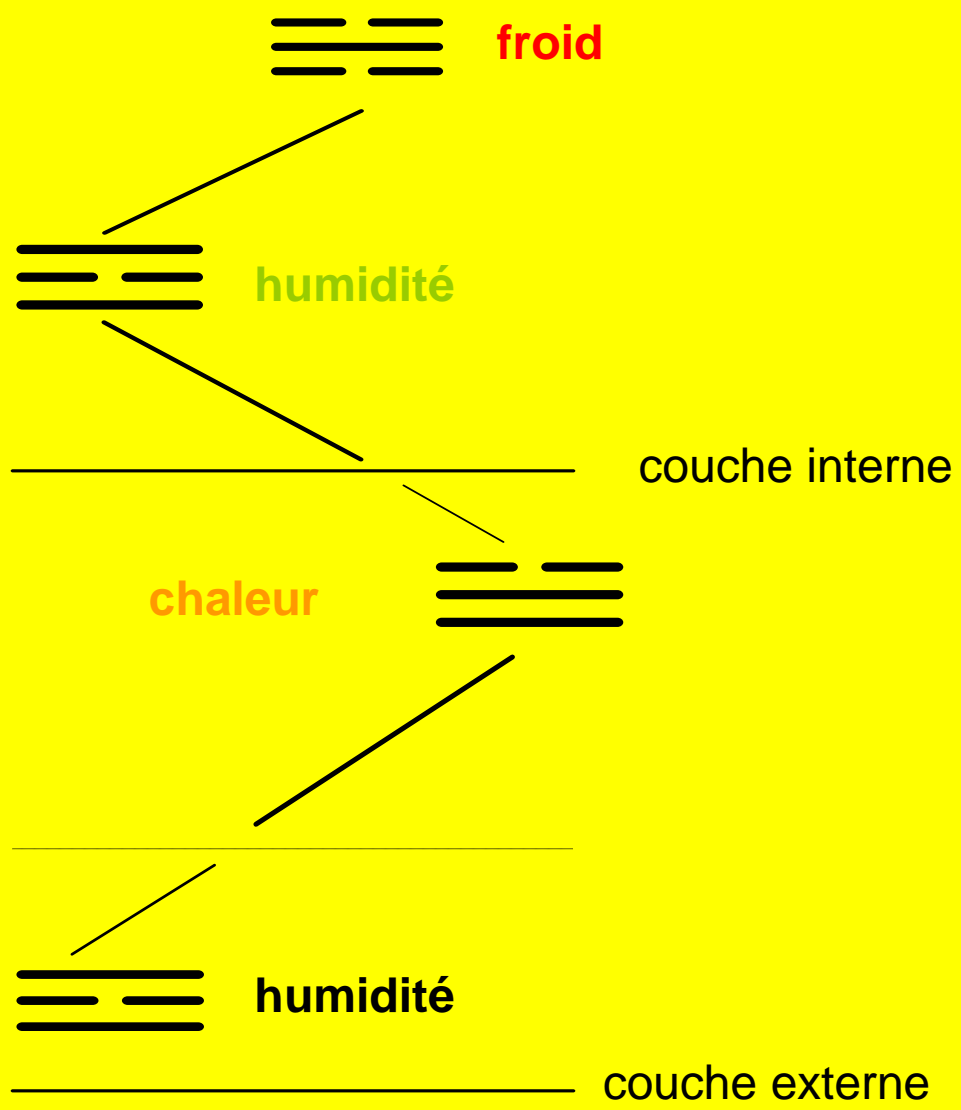


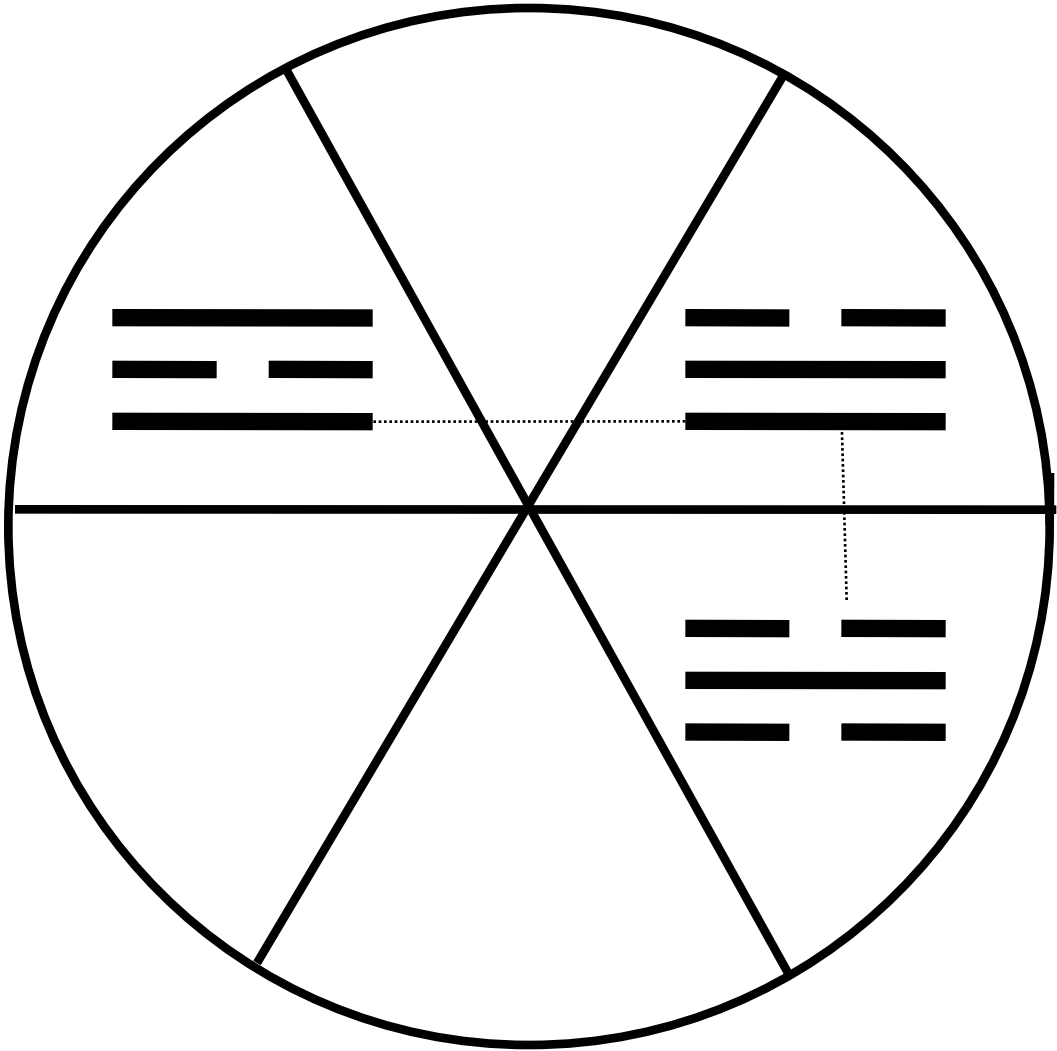
Porteuses de COULEUR BLEUE: Cuprum Metallicum
Tourmaline Indigo
Topaze Bleue


Porteuses de COULEUR VIOLETTE: Azurite
Zincum Metallicum
Escapolita Violeta

Porteurs de COULEUR NOIRE: Corindon Noir
Tourmaline Noire
Quartz Tourmaline Noir
Carbo Vegetabilis












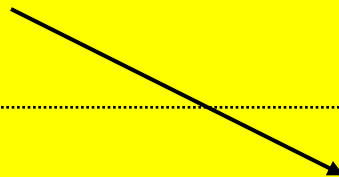
ROUGE (FROID)



VERT (HUMIDITE)



ORANGE (CHALEUR)

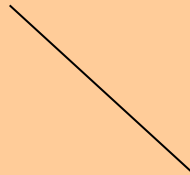


VERT (HUMIDITE)

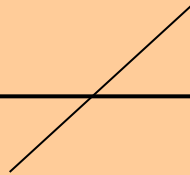




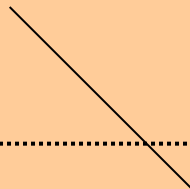
ORANGE (CHALEUR)



BLEU (SECHERESSE)



ROUGE (FROID)



BLEU



Le protocole le plus habituel peut être le suivant:

**Quartz Tourmaline Noire (couleur noire) CCCMK ou VCMK gouttes:
4 gouttes trois fois par jour**

**Topaze Bleue ou Cuprum Metallicum (couleur bleue) CCCMK ou
VCMK gouttes: 3 gouttes trois fois par jour**

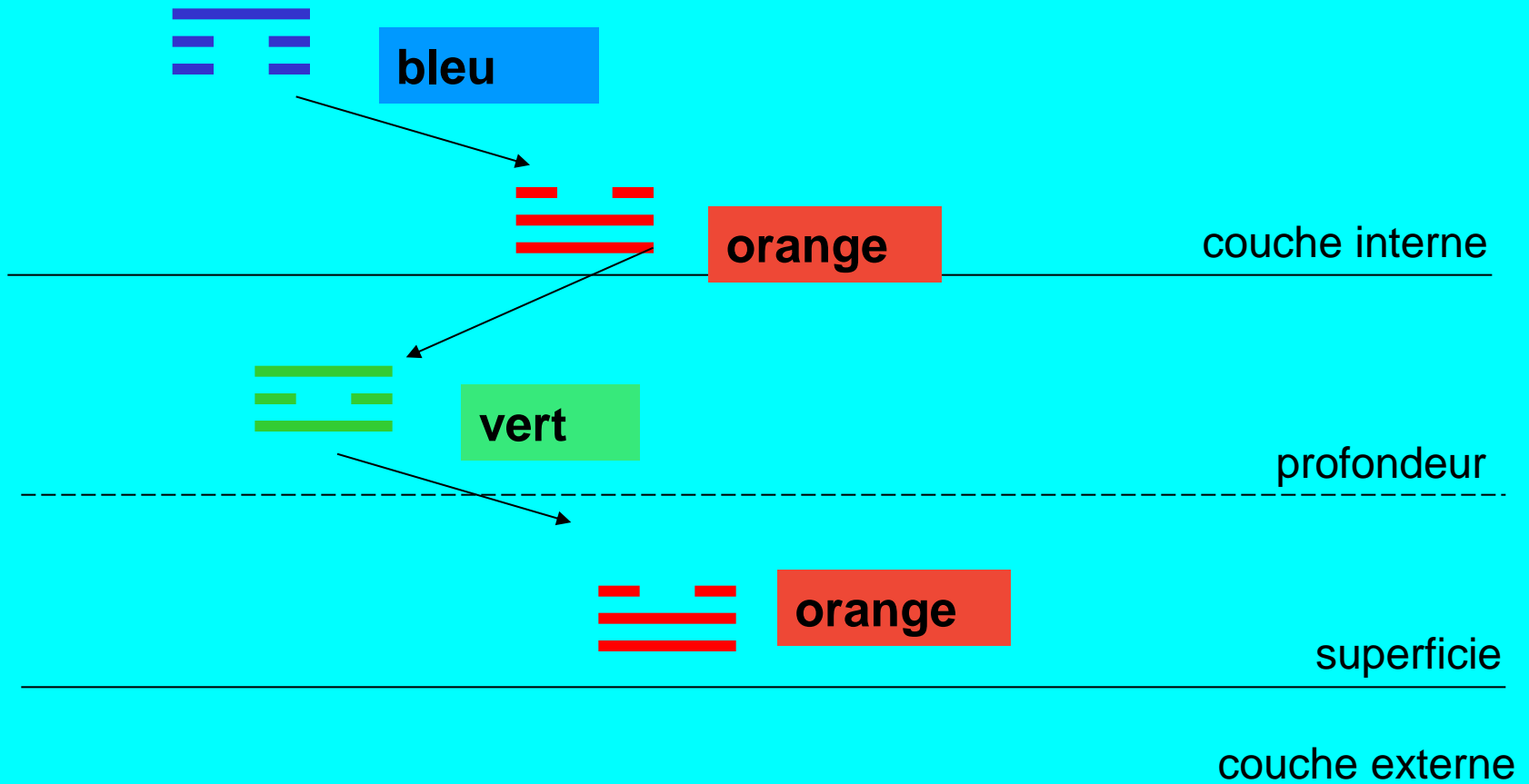
Patients traités: 38

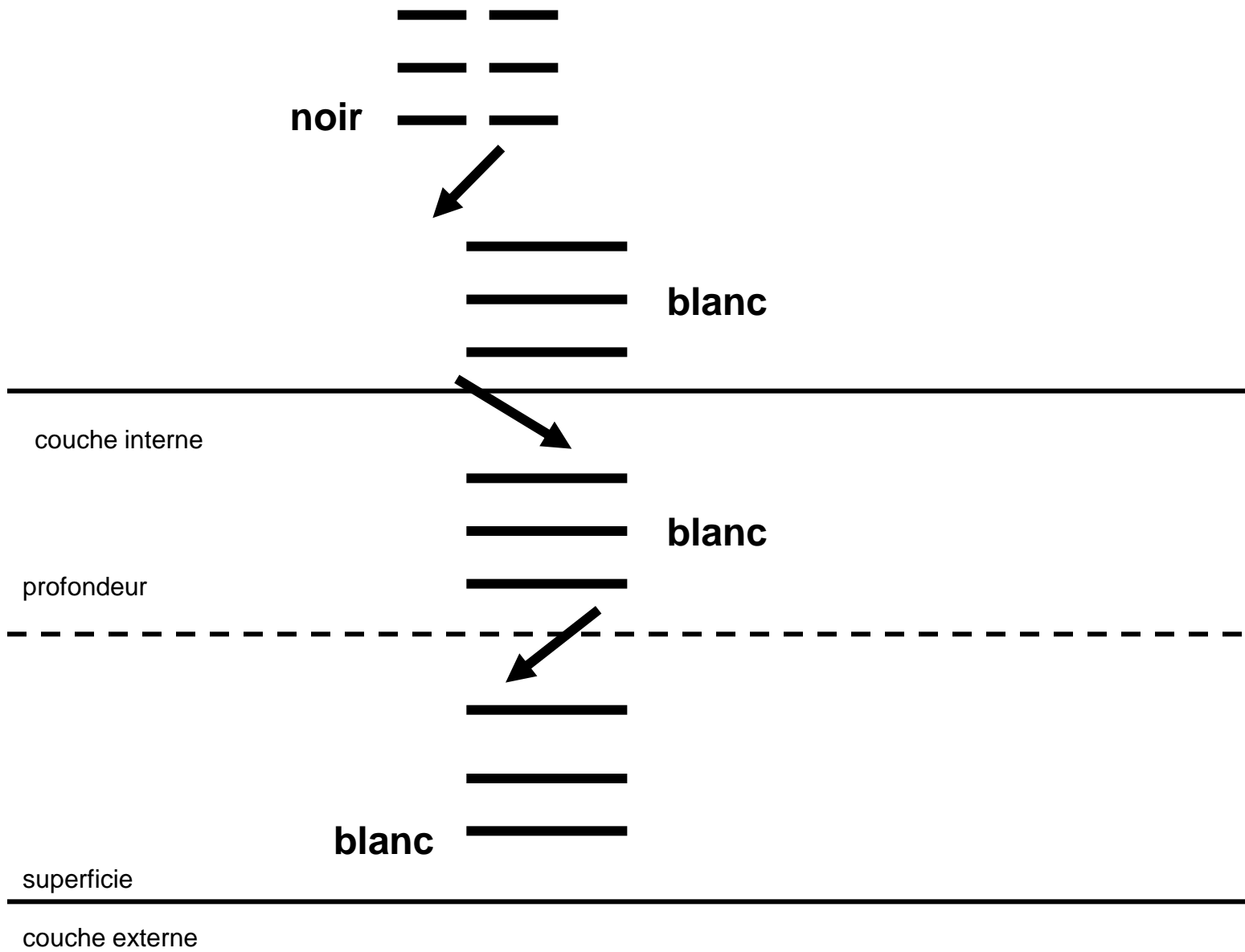
Amélioration nulle: 1

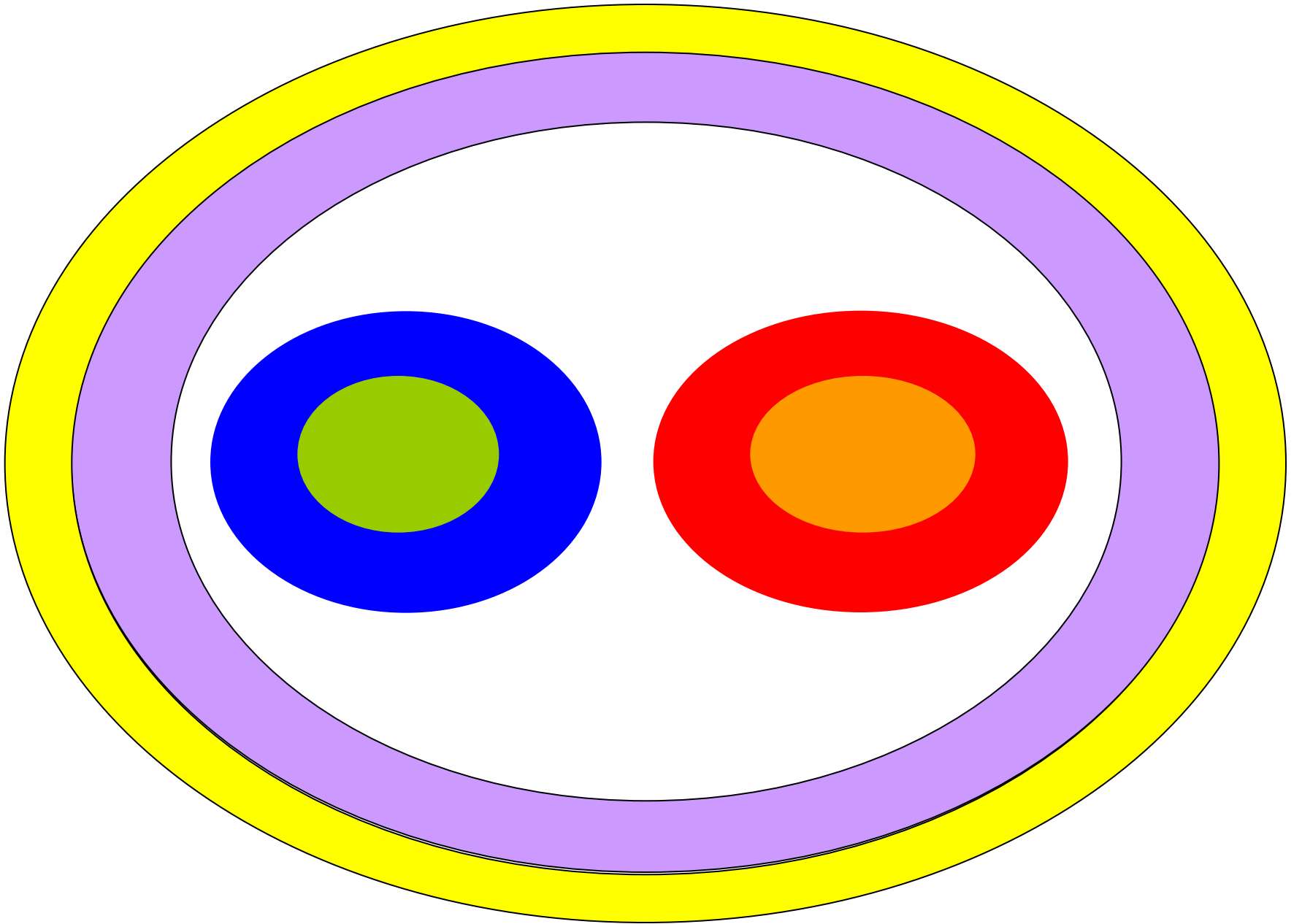
Amélioration modérée: 9

Grande amélioration: 28

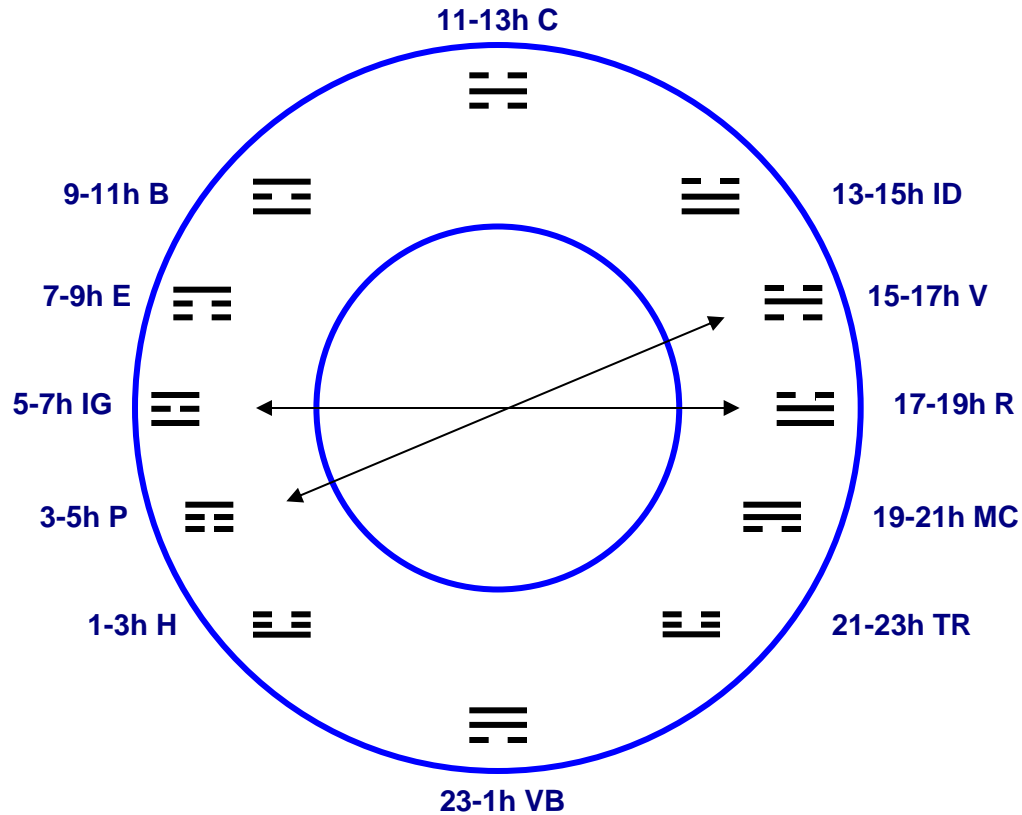
Couleur bleu







23-11 H-----VESICULE BILIAIRE (RAT)
 1-3 H-----FOIE (BOEUF)
 3-5 H-----POUMON (TIGRE)
 5-7 H-----GROS INTESTIN (LAPIN OU CHAT)
 7-9 H-----ESTOMAC (DRAGON)
 9-11 H-----RATE PANCREAS (SERPENT)
 11-13 H-----COEUR (CHEVAL)
 13-15 H-----INTESTIN GRELE (BREBIS)
 15-17 H-----VESSIE (SINGE)
 17-19 H-----REIN (COQ)
 19-21 H-----MAITRE DU COEUR (CHIEN)
 21-23 H-----SAN JIAO OU T.R. (SANGLIER OU PORC)



vb-rat f- t p-ti gi-chat es-dr rp-ser c-ch ig-chv v-sin rn-coc mc-ch tr-porc

